

ФЕДЕРАЛЬНАЯ СЛУЖБА ГОСУДАРСТВЕННОЙ СТАТИСТИКИ
ТЕРРИТОРИАЛЬНЫЙ ОРГАН ФЕДЕРАЛЬНОЙ СЛУЖБЫ
ГОСУДАРСТВЕННОЙ СТАТИСТИКИ ПО САРАТОВСКОЙ ОБЛАСТИ

**ОБ ОСНОВНЫХ ИТОГАХ ФЕДЕРАЛЬНОГО
СТАТИСТИЧЕСКОГО НАБЛЮДЕНИЯ
«СОЦИАЛЬНО – ДЕМОГРАФИЧЕСКОЕ ОБСЛЕДОВАНИЕ
(МИКРОПЕРЕПИСЬ НАСЕЛЕНИЯ) 2015 ГОДА»
ПО САРАТОВСКОЙ ОБЛАСТИ**

Доклад

Саратов

2017

**О проведении федерального статистического наблюдения
«Социально-демографическое обследование
(микроперепись населения) 2015 года»
по Саратовской области**

Во исполнение пункта 91 Плана мероприятий по реализации в 2011-2015 годах Концепции демографической политики Российской Федерации на период до 2025 года, утвержденного распоряжением Правительства Российской Федерации от 10.03.2011 № 367-р, распоряжения Правительства Российской Федерации от 29.03.2013 № 467-р «Об утверждении государственной программы Российской Федерации «Экономическое развитие и инновационная экономика», и приказа Росстата от 22.02.2013 № 74 «О проведении федерального статистического наблюдения «Социально - демографическое обследование (микроперепись населения) 2015 года»» органами государственной статистики в октябре 2015 года проведено федеральное статистическое наблюдение «Социально-демографическое обследование (микроперепись населения) 2015 года» (далее - микроперепись населения).

Выборочная совокупность микропереписи – набор счетных участков всеобщей переписи населения, в которых население частных домохозяйств (домохозяйств, проживающих постоянно в обычных жилых помещениях (квартирах, индивидуальных домах, общежитиях, других жилых помещениях)) удовлетворяло следующим требованиям:

- территориальное представительство в выборке городского и сельского населения;
- отражение основных структурных особенностей населения, состава и типов частных домохозяйств;
- возможность получения репрезентативных итогов по обобщающим демографическим и социально-экономическим характеристикам на уровне субъектов Российской Федерации и их центров;
- актуальность и непересекаемость с выборочными совокупностями других обследований населения, проводимых Росстатом.

Выборка микропереписи населения была сформирована по всем субъектам Российской Федерации на федеральном уровне из территориальной выборки многоцелевого назначения на базе информационного массива Всероссийской переписи населения 2010 года и федерального статистического наблюдения «Перепись населения в Крымском федеральном округе». Проводилась микроперепись населения во

всех субъектах Российской Федерации, как в городских, так и в сельских населенных пунктах, по месту постоянного жительства населения.

На территории Саратовской области выборочным статистическим наблюдением были охвачены 2 городских округа и 34 муниципальных района (в выборку не попали населенные пункты Краснопартизанского, Новобурасского, Турковского, Романовского районов, ЗАТО Шиханы и Михайловский). Фактический объем выборки составил 13,2 тыс. жилых помещений (90,6% от общего количества помещений, попавших в выборочное обследование), в которых проживало 30,1 тыс. человек, или 1,2% населения частных домохозяйств региона, учтенных Всероссийской переписью населения 2010 года. Количество помещений, в которых жители отказались от участия в микропереписи, составило 188 или 1,3% от общего количества помещений, 1190 или 8,1% помещений оказались пустующими, нежилыми или их жителей переписчикам не удалось застать дома в течение всего периода проведения микропереписи населения. Из общего числа опрошенных, число мужчин составило 13,6 тыс. человек, а женщин 16,5 тыс. человек. В городской местности опросом было охвачено 20,4 тыс. человек в 9,3 тыс. жилых помещений, в сельской – 9,7 тыс. человек в 3,9 тыс. жилых помещений.

Население коллективных домохозяйств, бездомные и лица, временно (до 1 года) находившиеся на территории России, при микропереписи населения не опрашивались.

Программа микропереписи населения и методология ее проведения разрабатывались Росстатом с участием межведомственной рабочей группы, включающей в себя представителей федеральных органов исполнительной власти и научных организаций.

Сбор сведений о населении при микропереписи осуществлялся специально обученными переписчиками с 1 по 31 октября (включительно) 2015 года путем обхода всех жилых помещений счетного участка, попавшего в отбор, опроса постоянно проживающего в них населения и внесения ответов в электронные опросные листы с использованием портативных планшетных компьютеров.

Опросный лист, утвержденный приказом Росстата от 22.04.2014 № 267, содержал 28 вопросов, среди которых были стандартные вопросы переписи населения: родственные отношения, пол, дата рождения, состояние в браке, национальная принадлежность, источники средств к существованию, число рожденных детей, образование, обучение в образовательных учреждениях и посещение дошкольных учреждений, наличие работы и поиск работы в случае ее отсутствия.

По сравнению с переписью населения были расширены блоки вопросов:

- о гражданстве – помимо вопроса о стране гражданства добавлены вопросы об истории получения российского гражданства и о прежнем гражданстве;

- о миграции – помимо вопроса о непрерывности проживания в месте постоянного жительства добавлены вопросы о предыдущем месте жительства, месте жительства в октябре 2010 года (для получения информации о миграционных процессах, произошедших после проведения Всероссийской переписи населения 2010 года), и месте регистрации (для оценки отклонения численности постоянного населения от юридического);

- о языках – помимо вопросов о владении языками и родном языке добавлен вопрос о пользовании языками в повседневной жизни.

Для получения актуальной демографической и социальной информации были введены вопросы:

- об оценке состояния здоровья;

- о наличии установленной группы инвалидности;

- о факторах, влияющих на принятие решения о рождении детей.

При микропереписи по упрощенной программе обследовались лица, отсутствовавшие в месте постоянного жительства 1 год и более.

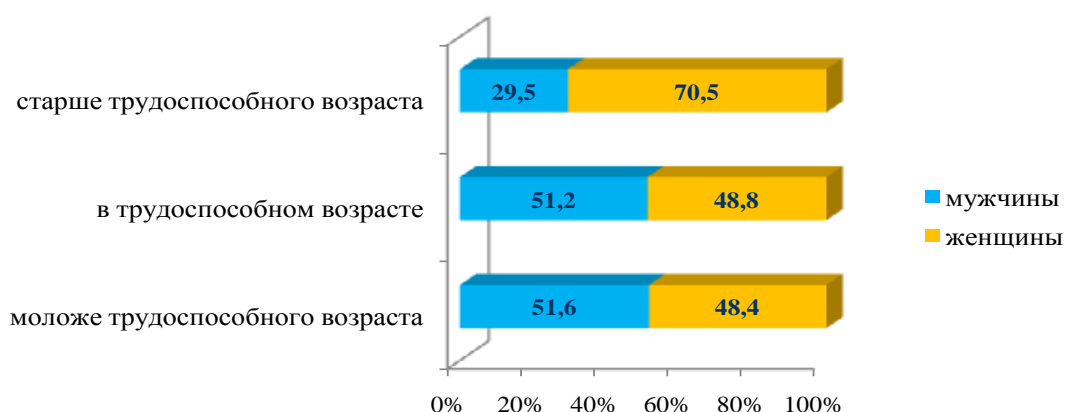
В соответствии с распоряжением Правительства Российской Федерации от 01.12.2014 № 2417-р итоги микропереписи населения по Российской Федерации, федеральным округам, субъектам Российской Федерации и городам – центрам субъектов опубликованы на официальном сайте Росстата www.gks.ru в виде таблиц с абсолютными нераспространенными на генеральную совокупность и прямыми относительными данными Программы итогов федерального статистического наблюдения «Социально-демографическое обследование (микроперепись населения) 2015 года», утвержденной Росстатом от 02.07.2014 № 9-у.

Социально-демографические характеристики респондентов микропереписи населения

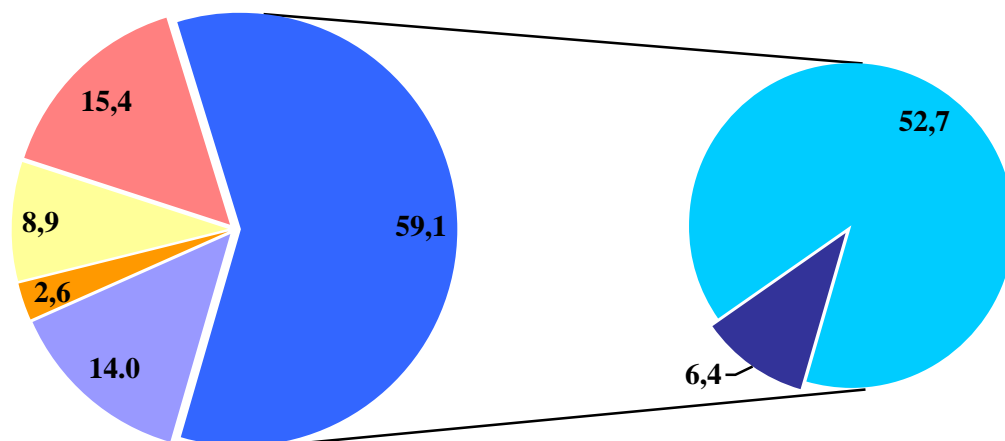
1. Возрастно – половой состав населения и состояние в браке.

Средний возраст респондентов микропереписи в Российской Федерации составил 40,6 лет (мужчин – 37,7 лет, женщин 43,1 года), в Приволжском федеральном округе – 41,2 года (мужчин – 38,2 лет, женщин 43,7 года). В микропереписи населения Саратовской области приняли участие (без учета отсутствующих в помещении более 1 года) 55,0% женщин и 45,0% мужчин. Средний возраст респондентов составил 42,2 лет (мужчин – 39,2 лет, женщин – 44,6 лет).

Из числа принявших участие в микропереписи населения Саратовской области доля лиц моложе трудоспособного возраста составила 15,8%, трудоспособного – 55,1% и старше трудоспособного – 29,1%. Из них:



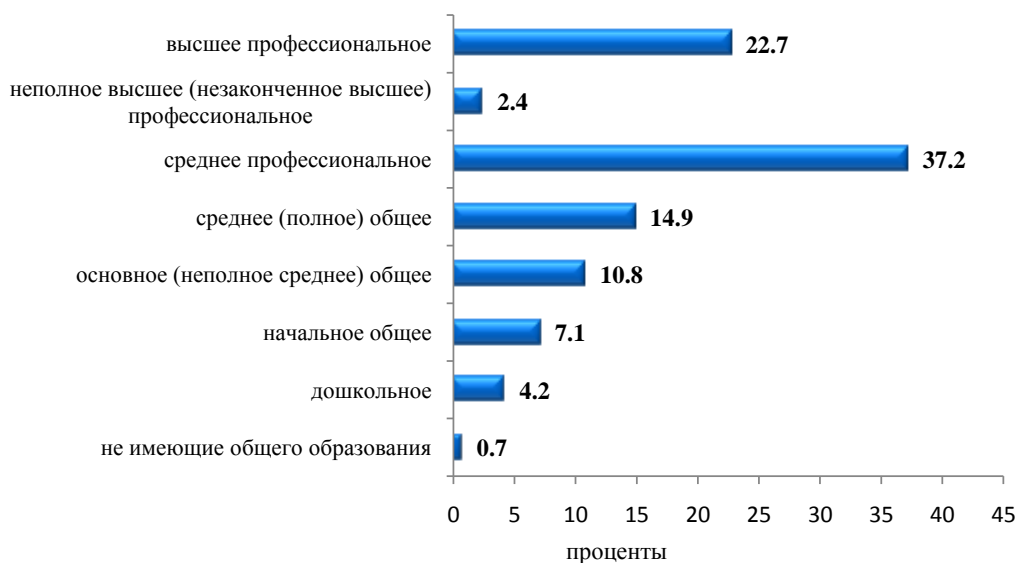
Среди лиц в возрасте 16 лет и более, из числа указавших состояние в браке, 52,7% респондентов состояли в зарегистрированном браке, 6,4% - в незарегистрированном браке, 11,5% - разведенных и разошедшихся, 14,0% - вдовых и 15,4% - никогда не состоявших в браке:



- вдовые
- разошедшиеся
- разведенные официально
- никогда не состоявшие в браке
- состоявшие в незарегистрированном браке
- состоявшие в зарегистрированном браке

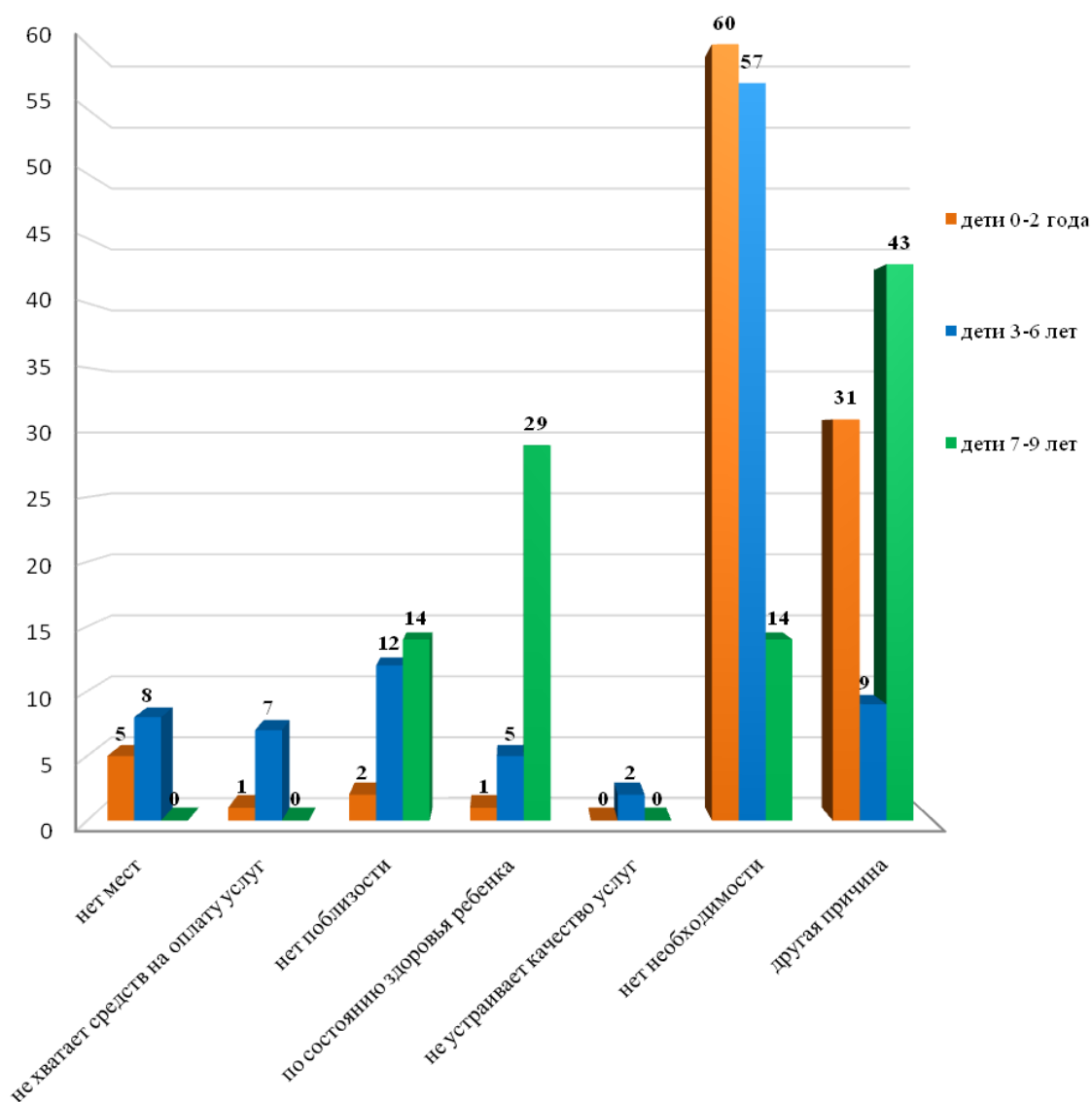
2. Уровень образования.

По данным микропереписи 39,6% респондентов в возрасте 6 лет и более, указавших уровень образования, имеют среднее профессиональное и неполное высшее профессиональное образование, 22,7% – высшее образование, 14,9% - среднее общее образование:



При микропереписи населения в отношении всех детей младше 10 лет, не посещающих образовательную организацию (школу, лицей и т.п.), задавался вопрос о посещении дошкольной образовательной организации. Так, из числа детей Саратовской области в возрасте 0 - 9 лет, участвовавших в микропереписи населения и не посещающих образовательную организацию (школы, лицеи и т.п.), 53,8% посещали дошкольные образовательные организации, среди детей в возрасте 0 - 2 года их 20,0%, среди детей в возрасте 3 - 6 лет – 81,1%, а среди детей 7 - 9 лет – 69,6%.

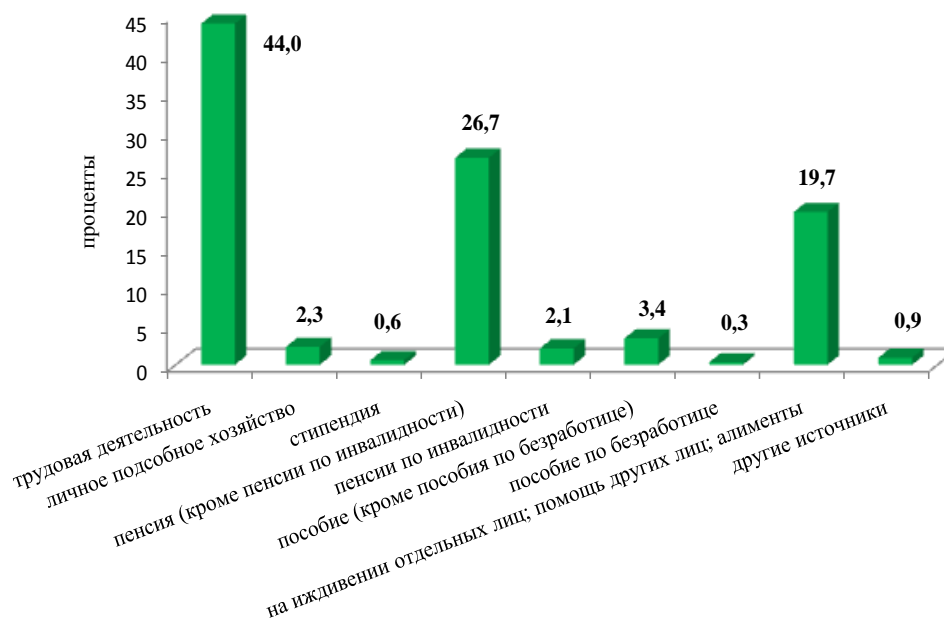
Основной причиной, по которой дети не посещают дошкольные образовательные организации, родители - респонденты микропереписи населения указывали отсутствие необходимости в посещении ребенком дошкольной образовательной организации. Распределение непосещающих дошкольные образовательные организации детей в каждой возрастной группе по причинам непосещения выглядит следующим образом:



3. Источники средств к существованию.

Среди указавших источники средств к существованию респондентов микропереписи, 84,4% имеют только один источник, 14,2% - два источника и 1,4% - три и более источников средств к существованию. При этом из числа лиц старше трудоспособного возраста один источник имеют 78,7%, а 18,6% имеют два источника дохода (как правило, это пенсия и трудовая деятельность, включая работу по совместительству). У лиц трудоспособного возраста один источник имеют 86,5%, а два источника дохода – 12,3%.

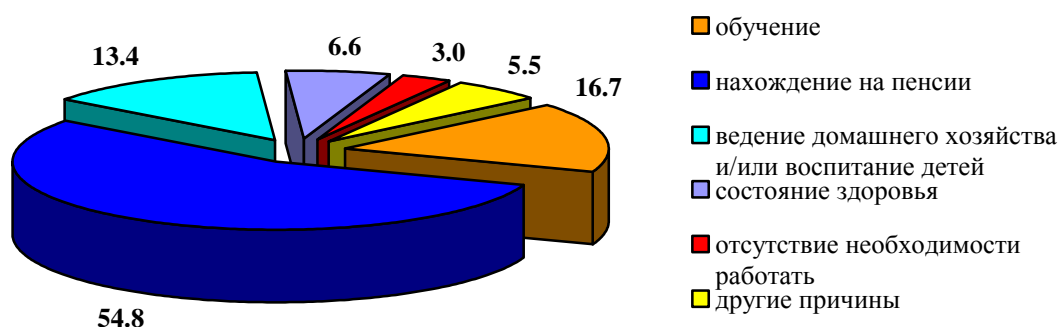
Основным источником средств к существованию респонденты микропереписи населения чаще всего называли трудовую деятельность, пенсии и иждивение, помощь других лиц (в % к указавшим основной источник средств к существованию):



4. Экономическая активность.

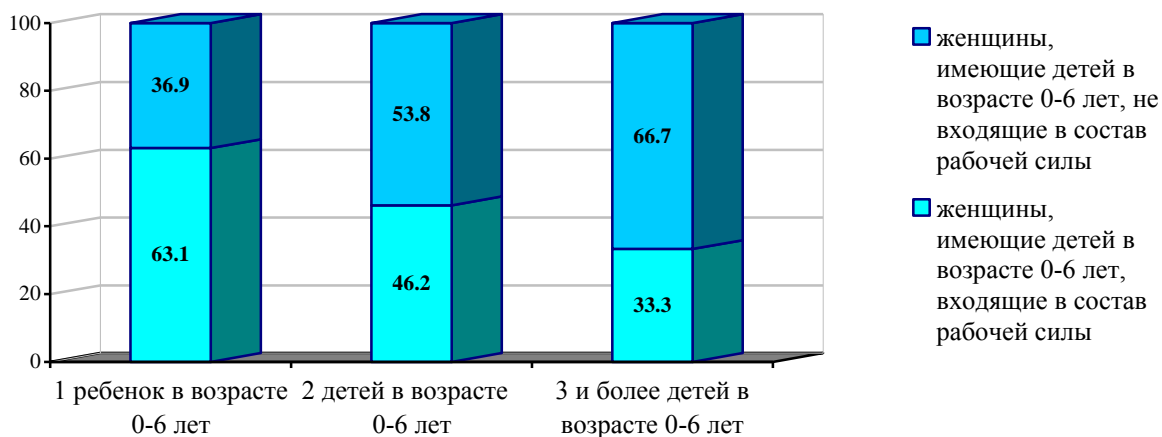
Из числа респондентов Саратовской области в возрасте 15 - 72 лет, указавших свой статус участия в составе рабочей силы, почти две трети входят в состав рабочей силы (из них 95% - занятые и 5% - безработные), а треть не входит. Среди причин не участия в составе рабочей силы большинство респондентов назвали нахождение на пенсии – 54,8%, а также обучение – 16,7% и ведение домашнего хозяйства – 13,4%:

в % к указавшим причины неучастия в составе рабочей силы



Среди лиц, входящих в состав рабочей силы и указавших уровень образования, имеют профессиональное образование 82,3%, а среди лиц не входящих в состав рабочей силы – 55,1%.

Из числа женщин в возрасте 20 - 49 лет, принявших участие в микропереписи, имеющих детей в возрасте 0 - 6 лет, 59,5% входят в состав рабочей силы и 40,5% не участвуют в составе рабочей силы. В зависимости от количества детей меняется и доля женщин, входящих в состав рабочей силы. Так, только треть женщин в возрасте 20 - 49 лет, имеющих 3 и более детей в возрасте 0 – 6 лет входит в состав рабочей силы, а две трети - нет:



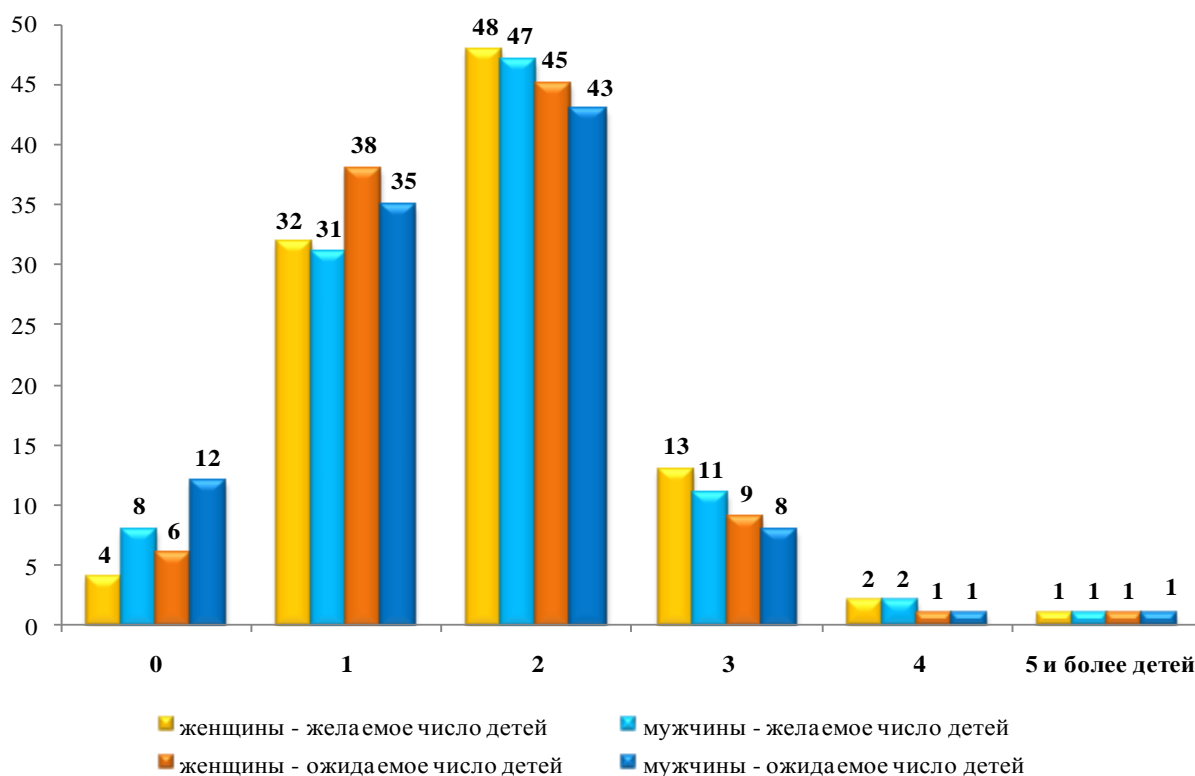
5. Рождаемость и репродуктивные планы.

Всем женщинам в возрасте 15 лет и более в ходе микропереписи задавался вопрос о числе рожденных детей. Среднее число рожденных детей на 1000 женщин в возрасте 15 лет и более по Саратовской области составило 1520 детей (по Российской Федерации – 1552 ребенка, по Приволжскому федеральному округу – 1604 ребенка). При этом у городского населения

области среднее число рожденных детей на 1000 женщин в возрасте 15 лет и более составило 1397 детей, а у сельского населения – 1803 ребенка.

У женщин в возрасте 18 - 44 лет и у мужчин в возрасте 18 - 59 лет во время проведения микропереписи выяснялись их репродуктивные планы: количество детей, которое они планируют иметь (включая уже имеющихся), а также количество детей (включая уже имеющихся), которое хотелось бы иметь при наличии всех необходимых условий. Другими словами – количество ожидаемых детей и количество желаемых детей.

Почти половина опрошенных женщин (48%) и мужчин (47%) при наличии всех необходимых условий желали бы иметь двоих детей, 13% женщин и 11% мужчин – троих, а около трети женщин (32%) и мужчин (31%) – только одного ребенка (в % к указавшим ответ на вопрос о репродуктивных планах):



Ожидаемое число детей, которых респонденты микропереписи населения собираются иметь (по мнению демографов, оно более точно реализуется женщинами, чем репродуктивная потребность, т.е. желаемое число детей) немного отличается от желаемого: чуть больше трети опрошенных (38% женщин и 35% мужчин) собираются ограничиться одним ребенком, 45% женщин и 43% мужчин - двумя детьми, и лишь 9% женщин и 8% мужчин намереваются иметь троих детей.

Тем респондентам микропереписи населения, которые хотели бы иметь больше детей, чем планируют, задавался вопрос об оценке по пятибалльной шкале значимости условий, способствующих рождению желаемого числа детей. При этом оценка «5» означает, что выполнение этого условия может повлиять очень сильно на решение опрашиваемого иметь большее количество детей, а оценка «1» означает, что условие никак не может влиять на решение опрашиваемого.

Значимость условий, которые могли бы способствовать рождению желаемого числа детей у респондентов микропереписи (средний балл):

Условия для рождения желаемого числа детей	Все население		Городское население		Сельское население	
	Женщины 18-44 лет	Мужчины 18-59 лет	Женщины 18-44 лет	Мужчины 18-59 лет	Женщины 18-44 лет	Мужчины 18-59 лет
возможность получения федерального материнского (семейного) капитала	4,5	4,5	4,4	4,5	4,6	4,5
повышение уровня жизни семьи	4,4	4,4	4,5	4,5	4,2	4,3
возможность при рождении второго или последующего ребенка получить беспроцентную ссуду на покупку жилья площадью в размере социальной нормы	4,4	4,5	4,5	4,6	4,2	4,4
возможность получения материнского (семейного) капитала, установленного в соответствующем регионе	4,3	4,3	4,3	4,4	4,2	4,0
возможность получения ежемесячного денежного пособия (предоставления оплачиваемого отпуска) по уходу за ребенком до 3-х лет	4,3	4,3	4,3	4,4	4,3	4,1
возможность получения ежемесячной денежной выплаты на третьего ребенка в размере прожиточного минимума ребенка, установленного в соответствующем регионе	4,1	4,1	4,2	4,3	3,9	3,6
налоговые льготы работающим родителям	4,1	4,1	4,3	4,4	3,4	3,4
возможность без проблем получить место для ребенка в детском саду, яслях	4,0	4,0	4,2	4,2	3,6	3,5
предоставление семьям с тремя и более детьми земельных участков под строительство жилого дома	3,8	3,8	3,8	3,9	3,7	3,8
возможность иметь гибкий график работы (или неполный рабочий день/ неделю или дистанционно, на дому)	3,8	3,4	4,0	3,7	3,2	2,8
изменение личных обстоятельств	3,6	3,7	3,7	3,8	3,4	3,5
возможность профессиональной подготовки, переподготовки и повышения квалификации в период отпуска по уходу за ребенком в возрасте до 3-х лет	3,5	3,2	3,7	3,4	3,1	2,8

Самым важным условием для рождения желаемого числа детей (со средним баллом 4,5) как для мужчин, так и для женщин оказалась возможность получения федерального материнского (семейного) капитала. На втором месте - повышение уровня жизни семьи и возможность при рождении второго или последующего ребенка получить беспроцентную ссуду на покупку жилья площадью в размере социальной нормы (средний балл 4,4).

Возможность получения ежемесячного денежного пособия (предоставление оплачиваемого отпуска) по уходу за ребенком до 3-х лет и возможность получения регионального материнского (семейного) капитала стали третьими по популярности условиями (средний балл 4,3).

Далее следуют:

- возможность получения ежемесячной денежной выплаты на третьего ребенка в размере прожиточного минимума ребенка, установленного в регионе, и налоговые льготы работающим родителям (средний балл 4,1);

- возможность без проблем получить место для ребенка в детском саду, яслях (4,0 балла);

- предоставление семьям с тремя и более детьми земельных участков под строительство жилого дома (3,8 балла).

Возможность иметь гибкий график работы (или неполный рабочий день/неделю или дистанционно, на дому) были оценены женщинами в среднем на 3,8 балла, а мужчинами - на 3,4 балла.

Наименее важными условиями (со средним баллом 3,7 и ниже) и мужчины, и женщины указали изменение личных обстоятельств и возможность профессиональной подготовки, переподготовки и повышения квалификации в период отпуска по уходу за ребенком в возрасте до 3-х лет.

Женщинами, родившими одного или еще не родившими детей, но планирующими иметь двоих и более детей, значимость каждой меры для увеличения своих планов по рождению детей оценивается выше, чем в среднем по всей совокупности респондентов.

Для женщин, родивших трех детей, при числе желаемых от 4 и выше, наиболее значимым является повышение уровня жизни семьи, возможность получения ежемесячного денежного пособия (предоставление оплачиваемого отпуска) по уходу за ребенком до 3-х лет, и возможность получения материнского (семейного) капитала. А женщины, уже родившие четырех и более детей, готовы рожать еще, в первую очередь при возможности получения материнского (семейного) капитала, а так же при предоставлении земельных участков под строительство жилого дома, предоставлении беспроцентной ссуды на покупку жилья.

Таким образом, среди всех факторов, влияющих на возможное повышение рождаемости у респондентов микропереписи населения Саратовской области, лидируют материнский (семейный) капитал и возможность улучшить жилищные условия. Материалы микропереписи предоставляют возможность детального рассмотрения оценок всех мер поддержки в зависимости от числа рожденных, желаемых и ожидаемых детей для принятия государственных решений по совершенствованию демографической политики.

6. Оценка состояния здоровья.

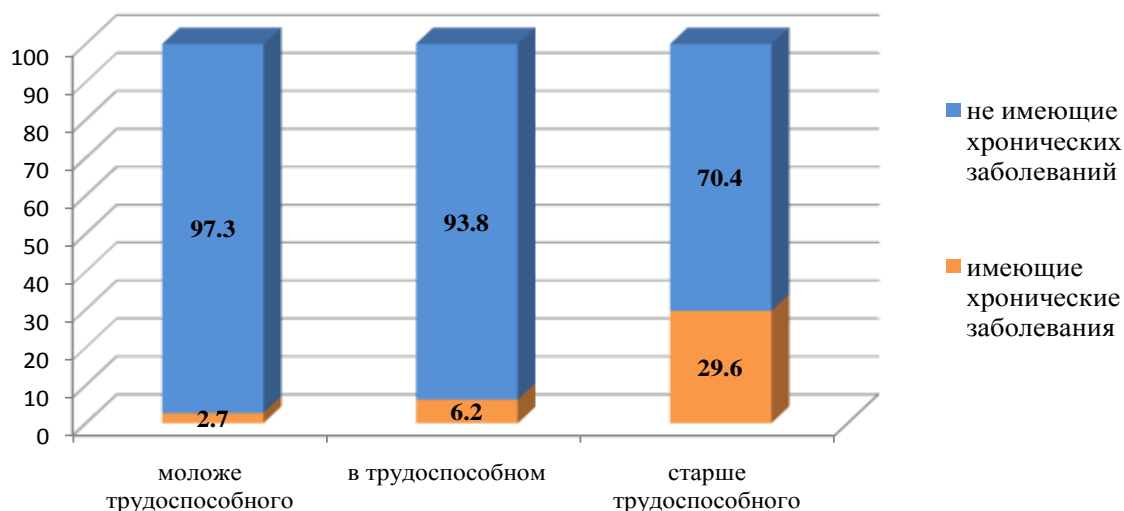
Данные об оценке состояния здоровья получены на основе ответов населения на вопросы о наличии хронического заболевания, ограничивающего жизнедеятельность, о необходимости помощи другого человека для ежедневной деятельности в связи с ограничениями по состоянию здоровья и об установленной группе инвалидности. К хроническим заболеваниям относились не только врожденные, но и приобретенные заболевания, и физические недостатки, ограничивающие жизнедеятельность человека. Респонденты, нуждающиеся в помощи, могли указать один или несколько вариантов ответа на подвопрос «Кто оказывает эту помощь в настоящее время».

Среди респондентов, принявших участие в микропереписи населения Саратовской области, 12,4% сообщили о наличии хронических заболеваний, ограничивающих жизнедеятельность, среди них треть имеет установленную группу инвалидности:



Инвалидность I-ой группы имеют 12,8% опрошенных с установленной группой инвалидности, II-ой группы – 54,6%, III-ей группы – 28,5% и категорию «ребенок-инвалид» - 3,9%. Среди респондентов старше 80 лет 17,6% являются инвалидами, при этом каждый десятый – инвалидом II-ой группы.

Наличие хронических заболеваний у респондентов микропереписи населения разных возрастных групп:



Среди респондентов старше трудоспособного возраста 70,4% указали, что не имеют хронических заболеваний, ограничивающих их жизнедеятельность, а 8,9% респондентов микропереписи в трудоспособном возрасте и моложе трудоспособного указали наличие таких заболеваний.

Среди имеющих хронические заболевания, ограничивающие жизнедеятельность (включая тех, кто имеет установленную инвалидность), 37,1% респондентов нуждаются в ежедневной помощи других лиц. Среди них 95,8% такую помощь получают. В 56,3% случаев помощь оказывают родные, знакомые, проживающие в том же помещении, что и нуждающийся в помощи, в 26,9% случаев – родные, знакомые, проживающие отдельно (в том числе соседи), в 22,4% случаев - социальные работники и медики, в 1,4% - специально нанятые люди (сиделки).

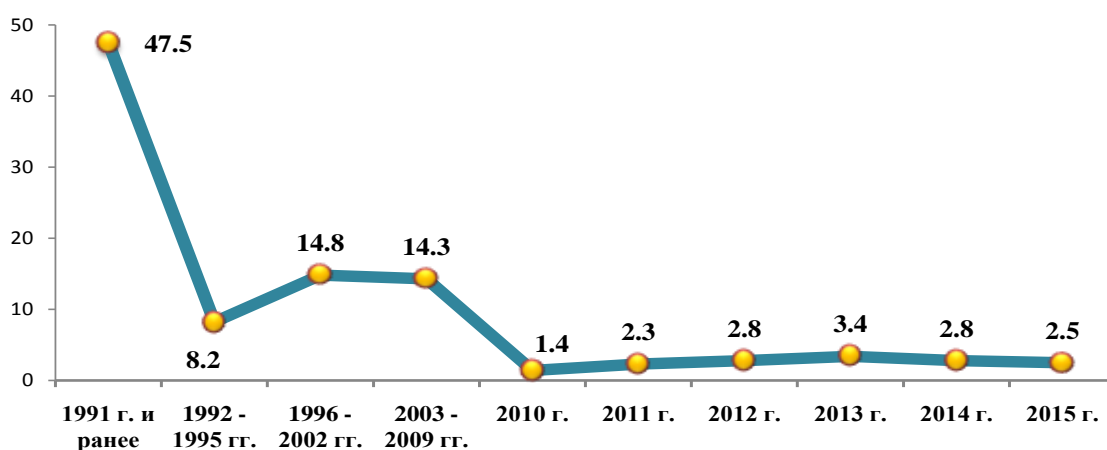
Указали на необходимость ежедневной помощи других лиц 68,8% инвалидов I группы, получают ее 99,1% нуждающихся.

7. Миграция.

В ходе микропереписи населения помимо вопросов о месте рождения и непрерывности проживания в месте постоянного жительства респондентам задавались вопросы о предыдущем месте жительства, о месте проживания в октябре 2010г. и о наличии регистрации в помещении, где респондент постоянно проживает.

Подавляющее большинство опрошенных респондентов (92,1%) являются уроженцами нашей страны.

Среди участников микропереписи 40,5% проживали в месте своего постоянного жительства не с рождения. Почти половина из них (47,5%) прибыли в свой населенный пункт более четверти века назад, 37,3% прибыли в период с 1992 по 2009 год, а 15,2% мигрантов сменили место постоянного жительства с 2010 по 2015 годы:



По итогам микропереписи впервые получена информация о месте регистрации респондентов. При наличии регистрации в помещении, где респондент постоянно проживает, указывался ее вид: «по месту жительства (постоянная регистрация)» или «по месту пребывания (временная регистрация)». У лиц, не имеющих в данном помещении регистрации по месту жительства, задавался вопрос о месте постоянной регистрации. Зарегистрированы по месту жительства (т.е. постоянно) в том же помещении, в котором проживают, либо в другом помещении того же населенного пункта 95,1% ответивших. Еще 3,8% респондентов зарегистрированы по месту жительства в другом населенном пункте Саратовской области. В другом субъекте Российской Федерации зарегистрированы по месту жительства

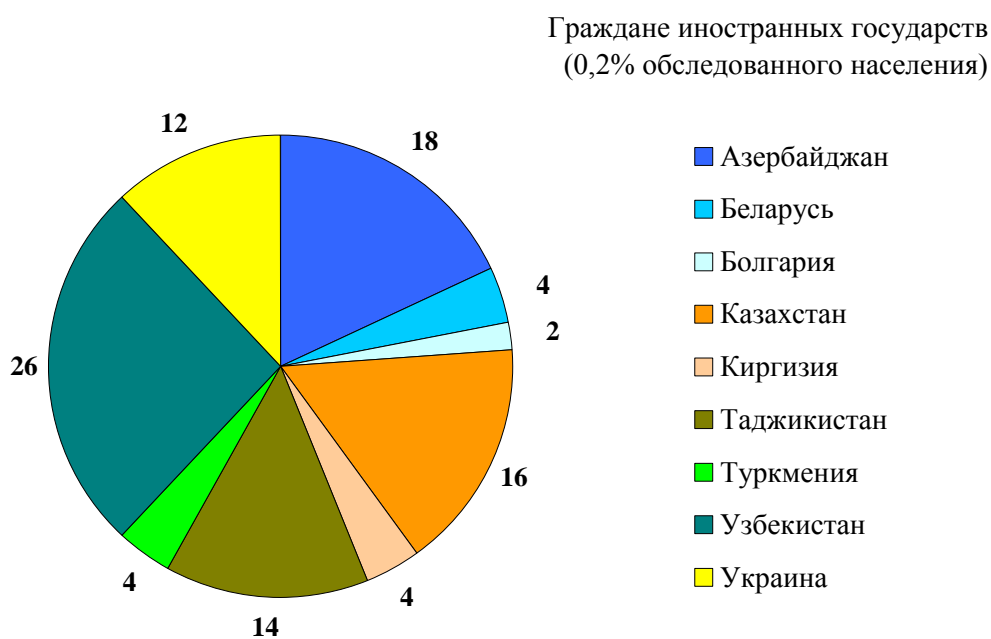
лишь 0,5% респондентов, а 0,3% респондентов не имеют постоянной регистрации на территории Российской Федерации.

По Приволжскому Федеральному округу доля зарегистрированных по месту жительства в том же субъекте, в котором они проживают постоянно, находится в пределах 99%.

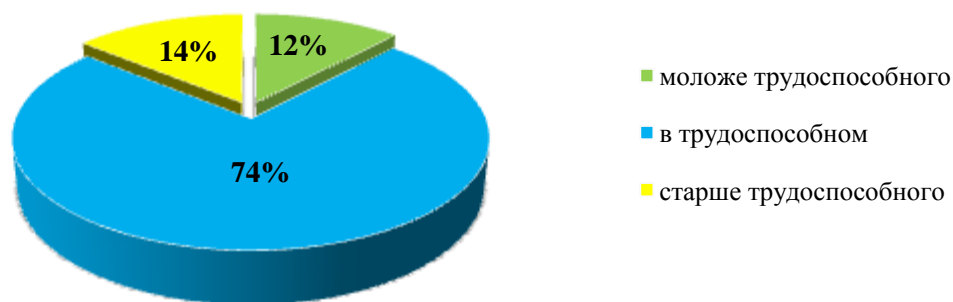
8. Гражданство.

Гражданами Российской Федерации являются 99,6% респондентов микропереписи населения Саратовской области. Иностранцами гражданами является 0,2% обследованного населения и 0,2% - лица без гражданства.

Из общего числа иностранцев - респондентов микропереписи населения Саратовской области самую большую долю составляют граждане Узбекистана (26%), Азербайджана (18%), Казахстана (16%), Таджикистана (14%) и Украины (12%). На долю граждан других стран приходится 14%:



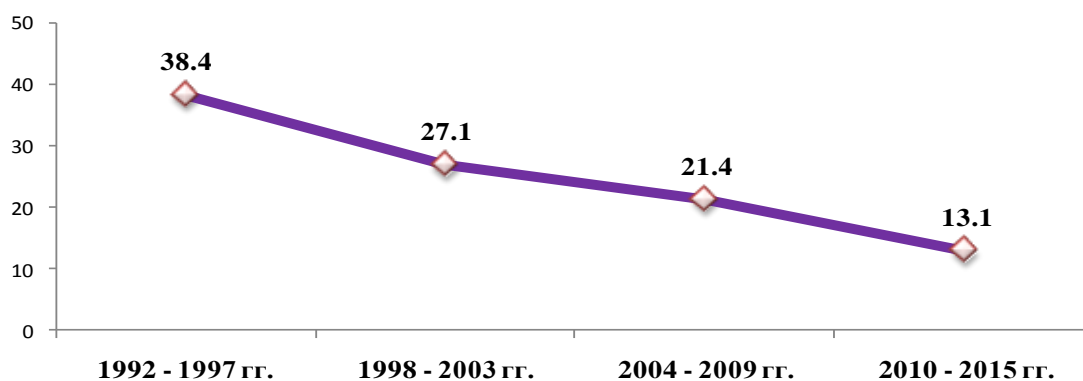
Почти три четверти иностранных граждан находятся в трудоспособном возрасте, и четверть - моложе и старше трудоспособного возраста:



По итогам микропереписи населения впервые были получены сведения об истории получения российского гражданства.

Среди лиц, указавших основание приобретения российского гражданства, 97,0% получили гражданство России по рождению или в порядке обмена паспорта СССР (из них 68,7% - городское население и 31,3% - сельское), 1,5% получили российское гражданство в порядке регистрации гражданства Российской Федерации в 1992-2000 гг., 1,4% - путем подачи заявления о приеме в гражданство в общем или упрощенном порядке, и 0,1% - в результате восстановления в гражданстве Российской Федерации на основании того, что ранее имели гражданство Российской Федерации или СССР.

Годы получения российского гражданства респондентами микропереписи населения Саратовской области (в процентах к указавшим год получения гражданства):



Среди респондентов, сменивших прежнее гражданство другой страны на гражданство Российской Федерации, 65,5% получили российское гражданство в период с 1992 по 2003 год.

9. Состав домохозяйств и семейных ячеек.

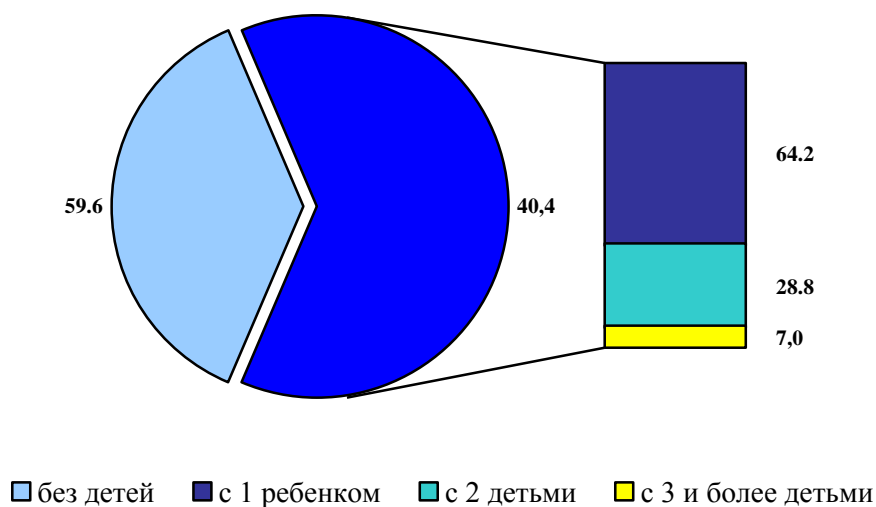
Домохозяйство – это группа людей, проживающих в одном жилом помещении или его части, совместно обеспечивающих себя пищей и всем необходимым для жизни, полностью или частично объединяющих и расходующих свои средства. Эти люди могут быть связаны отношениями родства или отношениями, вытекающими из брака, или быть не родственниками, либо и теми и другими. Домохозяйство может состоять из одного человека, живущего самостоятельно и обеспечивающего себя пищей и всем необходимым для жизни.

Средний размер домохозяйств респондентов микропереписи населения Саратовской области составил 2,2 человека, причем в сельской местности данный показатель выше, чем в городской, и составляет 2,4 человека (2,1 человека - в городской). По Российской Федерации и по Приволжскому федеральному округу средний размер домохозяйств - 2,4 человека.

Среди всех, учтенных микропереписью домохозяйств области, 33,8% состоят из одного человека, 32,9% - из двух человек, 18,5% - из трех человек, 10,2% - из четырех и 4,6% - из пяти и более человек.

В домохозяйствах, состоящих из 1 человека, 54,8% составляют лица 60 лет и старше. Среди одиноко проживающих женщин, в данной возрастной группе находится 64,6%, а среди одиноко проживающих мужчин - 33,2%.

Среди домохозяйств, состоящих из двух и более человек, 40,4% домохозяйств имеют в своем составе детей моложе 18 лет. Из них 64,2% - домохозяйства с одним ребенком, 28,8% - с двумя детьми и 7,0% - с тремя и более детьми:



10. Национальный состав и владение языками.

Данные о национальной принадлежности респондентов микропереписи получены на основе ответов на вопрос «Ваша национальная принадлежность (по самоопределению в соответствии со ст. 26 Конституции Российской Федерации)». Переписчик был обязан задавать вопрос строго в такой формулировке, в которой он записан в опросном листе, и записывать ответ строго со слов опрашиваемого. Национальную принадлежность детей до 14 лет, а также людей с умственными и/или физическими недостатками, называли родители (законные представители).

В микропереписи населения Саратовской области приняли участие представители более чем 48 национальных групп и подгрупп.

Цель получения этнических характеристик респондентов микропереписи населения - не оценка процентного соотношения на дату микропереписи населения тех или иных национальных групп и подгрупп, и не актуализация национальной структуры населения. Ценность этого среза итогов микропереписи населения в обеспечении возможности рассматривать социально-демографические и лингвистические характеристики населения отдельных национальностей по территориям их проживания.

В вопросах о владении языками зафиксировано свыше 60 позиций, языков пользования – свыше 35, а в ответах о родном языке свыше 41 позиции.

В Саратовской области русским языком владеют 99,9% респондентов микропереписи населения, в повседневной жизни пользуются 99,5%, а родным считают 92,1% респондентов.

При сопоставлении данных о владении и пользовании языками становится понятен смысл, вкладываемый населением в ответы на некоторые вопросы переписи. Так, например, подтверждается мнение, что указываемые населением при всех переписях иностранные языки владения (английский, немецкий, французский, и т.п.) – не более чем, результат изучения их в школах и институтах:

(человек)

	Владение языками	Пользование языками	Родной язык
английский	860	134	-
немецкий	433	53	15
французский	62	10	-

Владение русским языком в Приволжском федеральном округе составляет 99,3% от общего числа лиц, указавших владение языками. Самый

низкий процент населения, владеющего русским языком по данным микропереписи в Республике Башкортостан – 97,5% и в Республике Татарстан – 97,6%.

В целом по Российской Федерации русским языком владеют 99,3%, пользуются в повседневной жизни 97,2% и считают родным 85,1% респондентов микропереписи населения.

11. Характеристика временно отсутствующего населения.

Впервые за последние 20 лет в ходе микропереписи населения 2015 года были обследованы лица, отсутствующие в месте постоянного жительства 1 год и более. Информация об отсутствующих членах домохозяйства была получена со слов других членов домохозяйства. Если домохозяйство отсутствовало в помещении в полном составе 1 год и более, то такие домохозяйства при микропереписи не обследовались. Если отдельные члены домохозяйства отсутствуют в связи с переездом на новое место постоянного жительства, или дочь/сын в связи с заключением брака переезжают жить к супругу/супруге, то такие лица в составе данного домохозяйства также не учитывались.

Обо всех отсутствующих в помещении респондентам задавался вопрос о времени и причине отсутствия в месте постоянного жительства. При этом записывался общий период отсутствия (от выбытия до планируемого возвращения). Лица, отсутствовавшие в месте постоянного жительства до 1 года, переписывались в составе домохозяйства и учтены в численности постоянного населения.

подавляющее большинство уехавших из своих домохозяйств на 1 год и более – лица трудоспособного возраста. Основными причинами их отсутствия являются учеба и работа.

По итогам микропереписи населения 2015 года в связи с небольшим процентом выборки не вся полученная информация является репрезентативной. В настоящее время Росстатом подготовлен законопроект «О внесении изменений в Федеральный закон «О Всероссийской переписи населения», согласно которому между всероссийскими переписями населения будет проводиться выборочное федеральное статистическое наблюдение – микроперепись населения с охватом не менее 5% населения России, что позволит обеспечить репрезентативность итогов не только по субъектам РФ, но и по муниципальным образованиям.

Подробные таблицы с социально-демографическими характеристиками респондентов микропереписи населения, данными о рождаемости и репродуктивных планах, об оценке состояния здоровья, о гражданстве и миграции, этно - лингвистических характеристиках респондентов микропереписи населения и с информацией о лицах, отсутствующих в месте постоянного жительства по Российской Федерации, федеральным округам, субъектам Российской Федерации и городам – центрам субъектов Российской Федерации опубликованы на официальном сайте Росстата по адресу: www.gks.ru.